





RECYCLING & SCRAPPING
RICICLAGGIO E ROTTAMAZIONE

SH

SHEAR EAGLE 3 / EAGLE 2
CESOIA EAGLE 3 / EAGLE 2



**FAST AND EFFECTIVE
DEMOLITION**
DEMOLIZIONE VELOCE
ED EFFICIENTE



**PRIMARY
DEMOLITION**

DEMOLIZIONE
PRIMARIA



**SECONDARY
DEMOLITION**

DEMOLIZIONE
SECONDARIA



IRON STEEL

FERRO ACCIAIO



SPEED VALVE

VALVOLA
DI VELOCITÀ



SMART BOX

SMART BOX



**QUICK
MAINTENANCE**

MANUTENZIONE
RAPIDA



**INTERCHANGEABLE
TEETH/BLADES**

DENTI/LAME
INTERCAMBIABILI



**HYDRAULIC
ROTATION**

ROTAZIONE
IDRAULICA

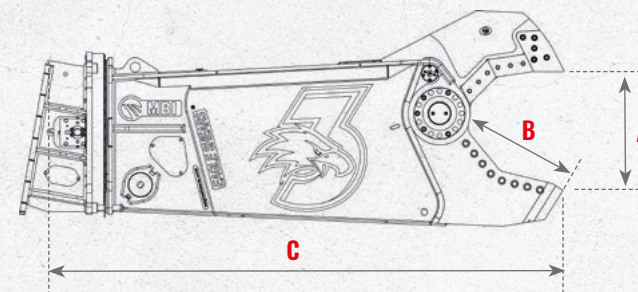
RECYCLING & SCRAPPING

RICICLAGGIO E ROTTAMAZIONE

SH

SHEAR EAGLE 3

CESOIA EAGLE 3



360° Hydraulic Rotation / Rotazione idraulica 360°

		WEIGHT / PESO						DIMENSIONS / DIMENSIONI						HYDRAULIC / IDRAULICA			
						*		A		C		B					
		t	lbs	t (min-max)	lbs (min-max)	kg	lbs	mm	in	mm	in	mm	ft/in	bar	psi	l/min	gpm
EAGLESHEARS 3																	
SH200R	min	18	39.680	14	30.865	2.150	4.740	500	19,7	2.525	8,3	550	21,7	320	4.640	170	44,9
	max	25	55.115	18	39.685									380	5.500	200	52,8
SH250R	min	24	52.910	17	37.478	2.600	5.732	530	20,9	2.700	8,9	570	22,4	320	4.640	200	52,8
	max	29	63.933	19	41.887									380	5.500	250	66,0
SH320R	min	30	66.140	20	44.095	3.300	7.275	620	24,4	2.975	9,8	640	25,2	320	4.640	250	66,0
	max	40	88.180	28	61.730									380	5.500	300	79,3
SH390R	min	38	83.776	25	55.116	4.250	9.370	675	26,6	3.150	10,3	700	27,6	320	4.640	300	79,3
	max	46	101.412	30	66.139									350	5.076	350	92,5
SH490R	min	45	99.200	28	61.730	5.150	11.354	730	28,7	3.450	11,3	760	29,9	320	4.640	300	79,3
	max	55	121.255	35	77.162									380	5.500	350	92,4
SH600R	min	55	121.255	35	77.162	6.360	14.021	780	30,7	3.710	12,2	800	31,5	320	4.640	400	106
	max	70	154.323	45	99.205									380	5.500	500	132
SH800R	min	75	165.350	45	99.205	8.750	19.290	900	35,4	3.980	13,1	890	35,0	320	4.640	600	158,5
	max	85	187.400	60	132.275									380	5.500	700	184,9
SH1100R	min	90	198.415	60	132.275	11.000	24.251	1.000	39,4	4.600	15,1	1.000	39,4	320	4.640	600	158,5
	max	110	242.510	80	176.370									350	5.076	700	184,9
SH1500R	min	120	264.554	80	176.370	15.000**	33.069**	1.100	43,3	4.800	15,7	1.100	43,3	320	4.640	800	211
	max	170	374.785	110	242.508									380	5.500	1.000	264
SH2200R	min	170	374.785	110	242.508	22.000**	48.502**	1.250	49,2	5.550	18,2	1.290	50,8	320	4.640	800	211
	max	300	661.386	160	352.739									350	5.076	1.000	264

*with bolted bracket **weight with welded bracket / *con sella imbullonata **peso con sella saldata.



EXCAVATOR WEIGHT 2nd MEMBER
PESO ESCAVATORE POSTO BRACCIO



EXCAVATOR WEIGHT 3rd MEMBER
PESO ESCAVATORE POSTO BENNA



WEIGHT 3rd MEMBER
PESO ATTREZZATURA POSTO BENNA



WORKING PRESSURE
PRESSIONE DI ESERCIZIO



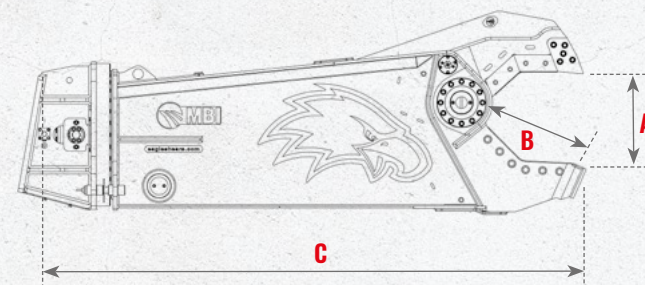
OIL FLOW
PORTATA OLIO








RECYCLING & SCRAPPING
RICICLAGGIO E ROTTAMAZIONE

SH

SHEAR EAGLE 2
CESOIA EAGLE 2



		WEIGHT / PESO					DIMENSIONS / DIMENSIONI						HYDRAULIC / IDRAULICA					
						 *		A		C		B						
		t	lbs	t (min-max)	lbs (min-max)	kg	lbs	mm	in	mm	in	mm	ft/in	bar	psi	l/min	gpm	
EAGLESHEARS 3																		
360° Hydraulic Rotation / Rotazione idraulica 360°	SH25R	min	5	11.020	2	4.400	380	838	195	7,7	1.350	4,4	200	7,9	200	2.900	60	15,8
		max	7	15.430	4	8.820									250	3.625	100	26,4
	SH50R	min	7	15.430	4	8.820	660	1.455	290	11,4	1.900	6,2	290	11,4	250	3.625	80	21,1
		max	10	22.050	6	13.230									300	4.350	100	26,4
	SH100R	min	11	24.250	7	15.430	1.140	2.513	375	14,8	2.000	6,6	395	15,6	250	3.625	90	23,8
		max	13	28.660	10	22.050									300	4.350	110	29,1
	SH130R	min	13	28.660	8	17.635	1.250	2.756	375	14,8	2.100	6,9	395	15,6	250	3.625	90	23,8
		max	17	37.480	12	26.455									300	4.350	110	29,1
	SH180R	min	18	39.680	14	30.865	2.100	4.630	445	17,5	2.700	8,9	525	20,7	320	4.640	150	39,6
		max	25	55.115	18	39.685									350	5.076	200	52,8
	SH310R	min	30	66.140	20	44.095	3.300	7.275	565	22,2	3.300	10,8	630	24,8	320	4.640	200	52,8
		max	40	88.180	28	61.730									350	5.076	250	66,0
	SH410R	min	45	99.200	28	61.730	4.900	10.803	670	26,4	3.700	12,1	720	28,3	320	4.640	250	79,3
		max	55	121.254	35	77.162									350	5.076	300	92,5
	SH550R	min	55	121.254	35	77.162	6.000	13.228	760	29,9	3.950	13,0	780	30,7	320	4.640	275	72,6
		max	70	154.323	45	99.208									350	5.076	375	99,0
	SH700R	min	75	165.350	45	99.208	8.600	18.960	830	32,7	4.300	14,1	840	33,1	320	4.640	600	158,5
		max	85	187.400	60	132.277									350	5.076	700	184,9

*with bolted bracket / *con sella imbullonata



EXCAVATOR WEIGHT 2nd MEMBER
PESO ESCAVATORE POSTO BRACCIO



EXCAVATOR WEIGHT 3rd MEMBER
PESO ESCAVATORE POSTO BENNA



WEIGHT 3rd MEMBER
PESO ATTREZZATURA POSTO BENNA



WORKING PRESSURE
PRESSIONE DI ESERCIZIO



OIL FLOW
PORTATA OLIO



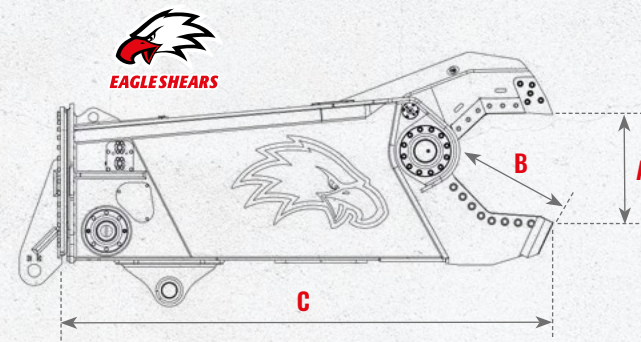
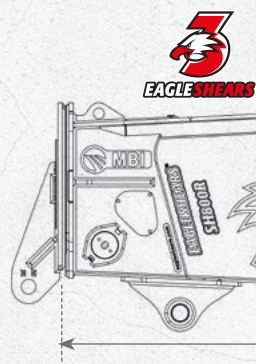
RECYCLING & SCRAPPING

RICICLAGGIO E ROTTAMAZIONE

SH-F

FIXED SHEARS LINE

LINEA CESCOIE FISSE



	WEIGHT / PESO		DIMENSIONS / DIMENSIONI				HYDRAULIC / IDRAULICA										
	t	lbs	t (min-max)	lbs (min-max)	kg	lbs	A mm	A in	C mm	C in	B mm	B ft/in	bar	psi	l/min	gpm	
EAGLESHEARS 2																	
SH310F	min	25	55.116	12	26.455	2.900	6.393	565	22,2	2.850	9,4	630	24,8	320-350	4.640-5.076	200	52,8
	max	32	70.548	19	41.888			670	26,4	3.250	10,7	720	28,3			350	92,5
SH410F	min	32	70.548	20	44.092	4.225	9.315	670	26,4	3.250	10,7	720	28,3	320-350	4.640-5.076	300	79,3
	max	45	99.208	25	55.115			760	29,9	3.500	11,5	780	30,7			375	92,5
SH550F	min	40	88.185	25	55.115	5.325	11.740	760	29,9	3.500	11,5	780	30,7	320-350	4.640-5.076	275	72,6
	max	65	143.300	30	66.139			830	32,7	3.750	12,3	840	33,1			600	158,5
SH700F	min	65	143.300	30	66.139	7.000	15.432	830	32,7	3.750	12,3	840	33,1	320-350	4.640-5.076	700	184,9
	max	80	176.370	35	77.162												
EAGLESHEARS 3																	
SH320F	min	25	55.116	12	26.455	2.970	6.548	620	24,4	2.600	8,5	640	25,2	320-380	4.640-5.500	250	66,0
	max	32	70.548	19	41.888			675	26,6	2.780	9,1	700	27,6			300	79,3
SH390F	min	30	66.138	17	37.478	3.740	8.245	675	26,6	2.780	9,1	700	27,6	320-350	4.640-5.076	300	79,3
	max	35	77.161	21	46.297			730	28,7	3.020	9,9	760	29,9			350	92,4
SH490F	min	32	70.548	20	44.092	4.470	9.855	730	28,7	3.020	9,9	760	29,9	320-380	4.640-5.500	300	79,3
	max	45	99.208	25	55.115			780	30,7	3.260	10,7	800	31,5			350	92,4
SH600F	min	40	88.185	25	55.115	5.475	12.070	780	30,7	3.260	10,7	800	31,5	320-380	4.640-5.500	400	106,0
	max	65	143.300	30	66.139			900	35,4	3.550	11,6	890	35,0			500	132,0
SH800F	min	65	143.300	30	66.139	7.150	15.763	900	35,4	3.550	11,6	890	35,0	320-380	4.640-5.500	600	158,5
	max	80	176.370	35	77.162			1.000	39,4	4.050	13,3	1.000	39,4			700	185,0
SH1100F	min	80**	176.370**	40**	88.185**	9.200	20.283	1.000	39,4	4.050	13,3	1.000	39,4	320-350	4.640-5.076	600	158,5
	max	110**	242.508**	60**	132.277**			1.100	43,3	4.400	14,4	1.100	43,3			700	185,0
SH1500F	min	110**	242.508**	60**	132.277**	13.500	29.762	1.100	43,3	4.400	14,4	1.100	43,3	320-380	4.640-5.500	800	211,0
	max	150**	330.693**	80**	176.370**			1.250	49,2	5.100	16,7	1.290	50,8			1.000	264,0
SH2200F	min	150**	330.693**	80**	176.370**	19.500	42.990	1.250	49,2	5.100	16,7	1.290	50,8	320-350	4.640-5.076	800	211,0
	max	200**	440.924**	130**	286.601**			1.000	264,0								

No Hydraulic Rotation / No Rotazione Idraulica

*with bolted bracket **contact sales dept / *con sella imbullonata **verificare con ufficio vendite



EXCAVATOR WEIGHT 2nd MEMBER
PESO ESCAVATORE POSTO BRACCIO



EXCAVATOR WEIGHT 3rd MEMBER
PESO ESCAVATORE POSTO BENNA



WEIGHT 3rd MEMBER
PESO ATTREZZATURA POSTO BENNA



WORKING PRESSURE
PRESSIONE DI ESERCIZIO



OIL FLOW
PORTATA OLIO

